

装备组件月报-2024-11月份报告



上海（总部）•广州•北京
地址:上海徐汇区虹梅路2071号远中产业园四期1号楼203室 201103
Room 203, No.1 Building, Phase 4, Yuanzhong Industrial Park, No. 2071, Hongmei Rd, Xuhui District, Shanghai
Tel: 86-21-60130800
Web: www.isengine.com.cn



2024-11智能车型重点装备装备率月

智能座舱重点装备装备率

| 2024-11[百分比] | | | |
|--------------|-----|-------------|-----|
| 智能座舱 | 芯片 | 高通骁龙SA8155P | 51% |
| | 交互 | 面部识别 | 43% |
| | | 手势识别 | 12% |
| | | 人工智能助理 | 3% |
| | | 虚拟人工智能助理 | 23% |
| | 娱乐 | K 歌 | 70% |
| | 场景 | 哨兵模式 | 46% |
| | | 露营模式 | 44% |
| | | 小憩模式 | 74% |
| | | 宠物模式 | 26% |
| | HUD | W-HUD | 20% |
| | | AR-HUD | 23% |
| | 屏幕 | 副驾驶屏 | 23% |
| | 座椅 | 零重力座椅 | 16% |

驾驶辅助重点装备装备率

| 2024-11[百分比] | | | |
|--------------|------|------------------|-----|
| 驾驶辅助 | 芯片 | 驾驶辅助芯片-Orin-X | 19% |
| | 雷达 | 激光雷达 | 19% |
| | 领航辅助 | 城市领航驾驶辅助 | 6% |
| | | 高速领航驾驶辅助 | 24% |
| | 召唤 | 远程召唤 | 3% |
| | | 近距离召唤 | 44% |
| | 泊车 | 遥控泊车 RPA | 49% |
| | | 全自动泊车系统 APA | 54% |
| | | 记忆泊车 VPA | 12% |
| | | 代客泊车 AVP | 7% |
| | | 前方穿行预警带制动 FCTA-B | 19% |
| | 辅助配置 | 后方穿行预警带制动 RCTA-B | 38% |
| | | 转向灯控制变道 ALC | 42% |
| | | 大车避让 | 24% |

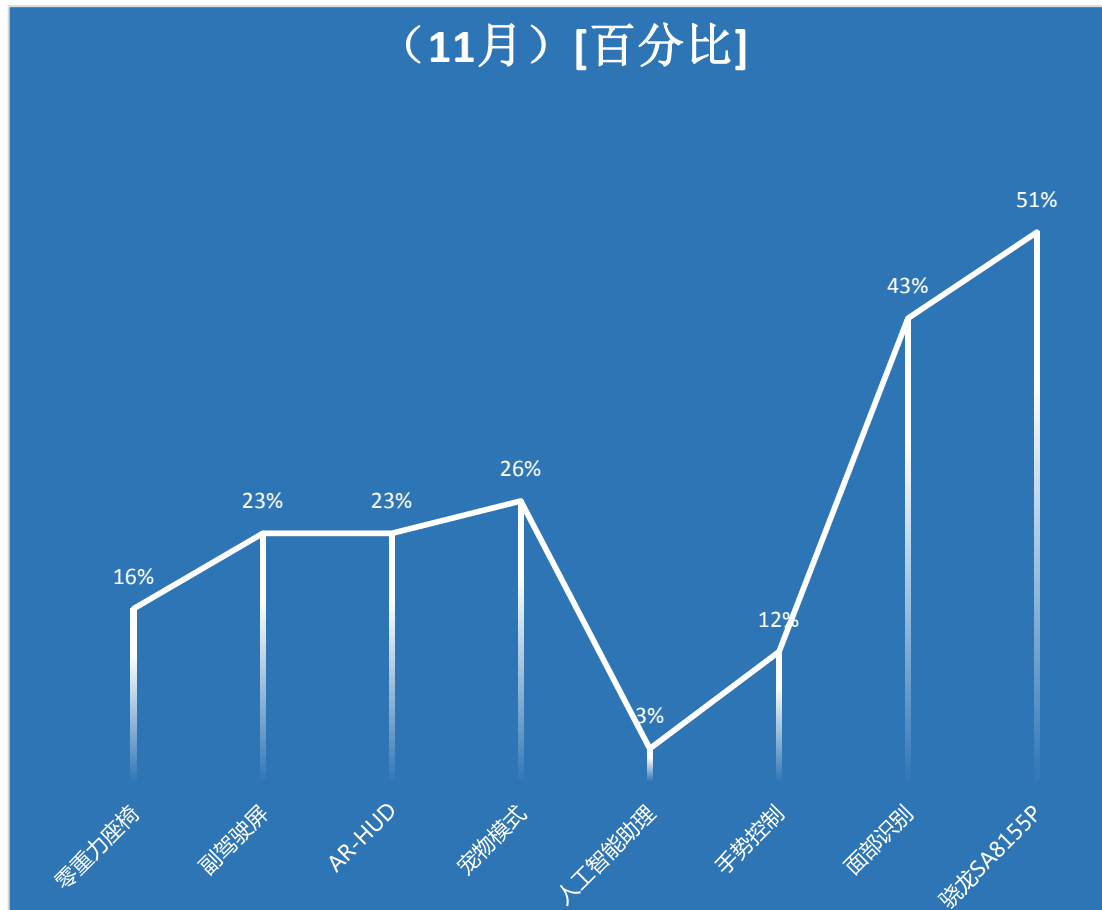
注：装备率计算仅限目前系统已录入的智能车型



2024-11月智能座舱核心装备装备率及销量

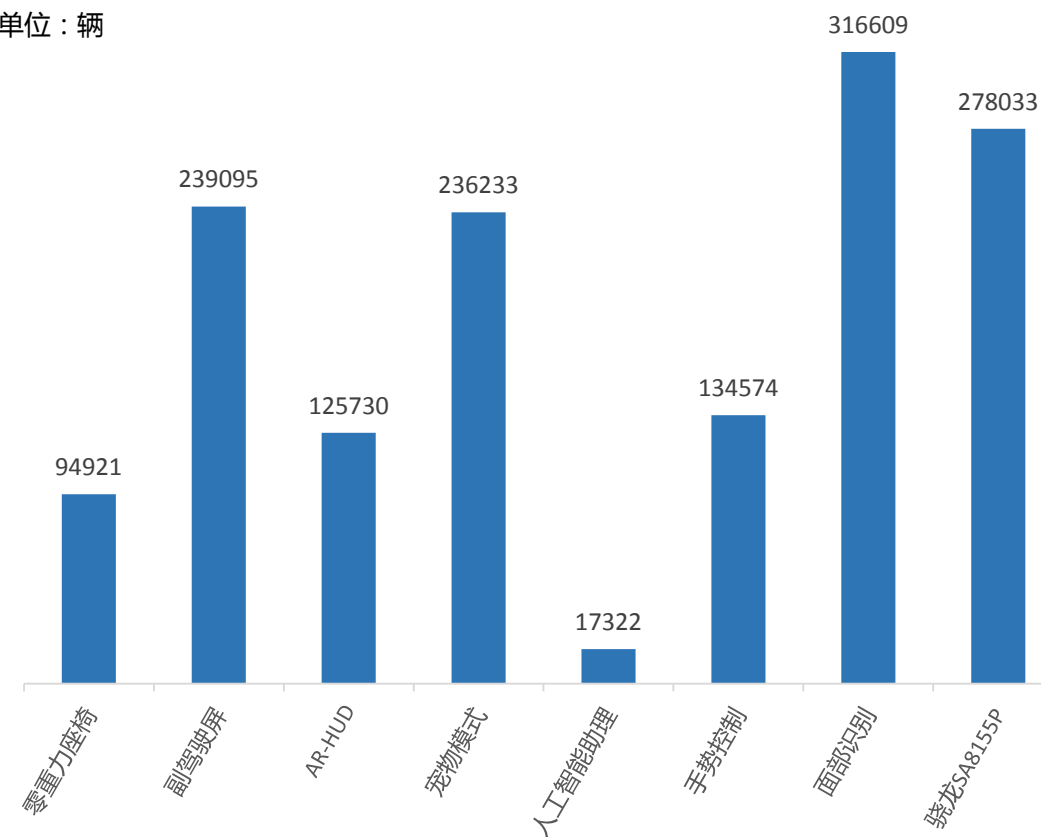
智能座舱核心装备装备率

(11月) [百分比]



智能座舱核心装备车型销量

单位：辆

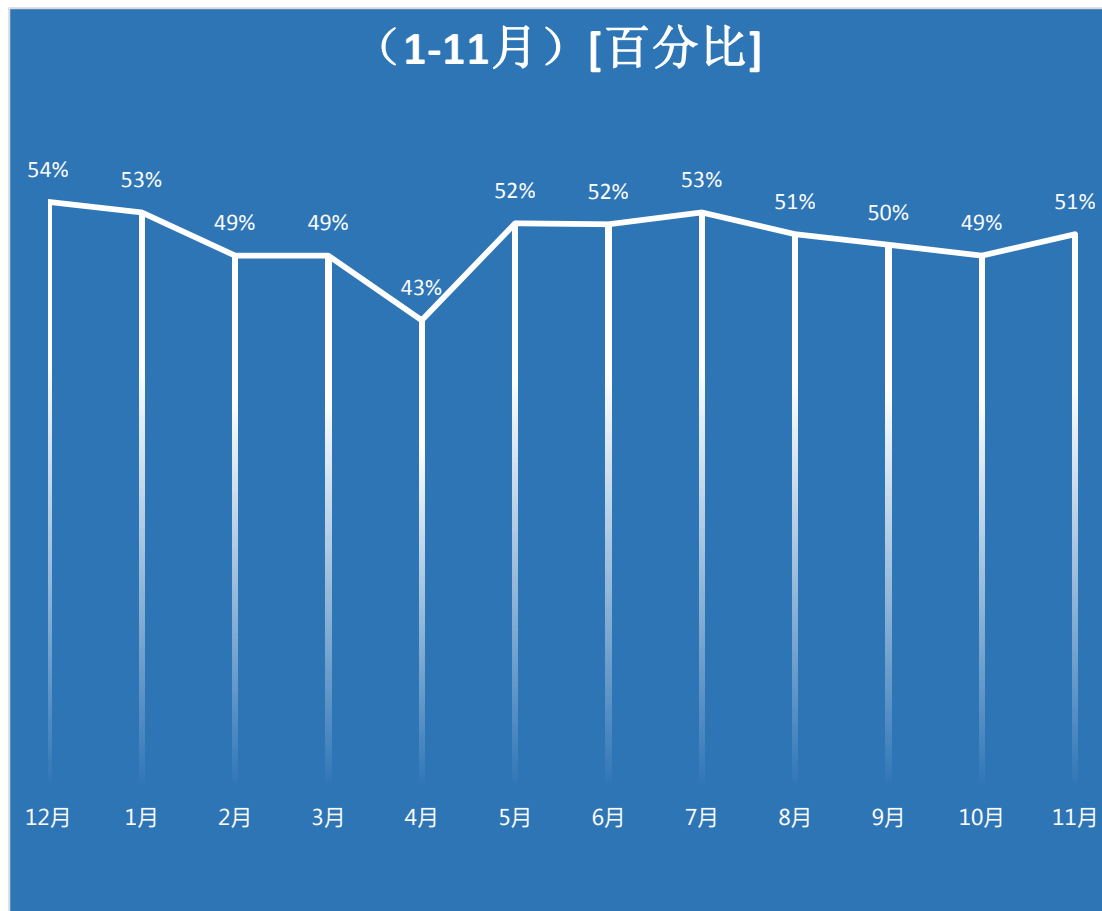


注：装备率计算仅限目前系统已录入的智能车型，销量数据为2024年1-11月上险数据

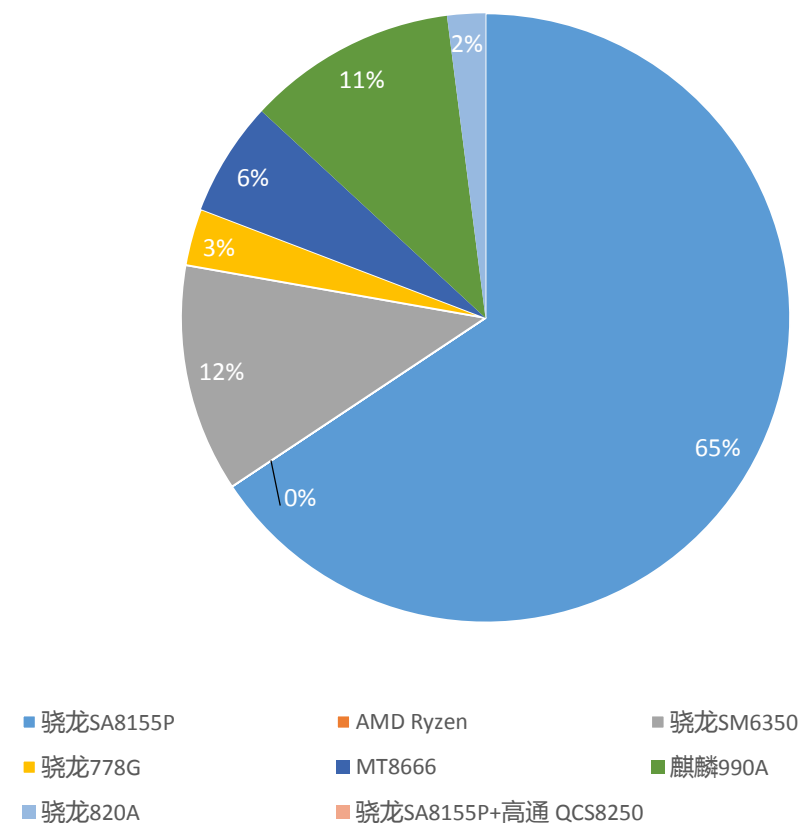


2024-11月智能座舱-8155芯片月度装备率变化及份额

高通骁龙8155芯片月度装备率变化



智能座舱芯片销量份额[百分比]

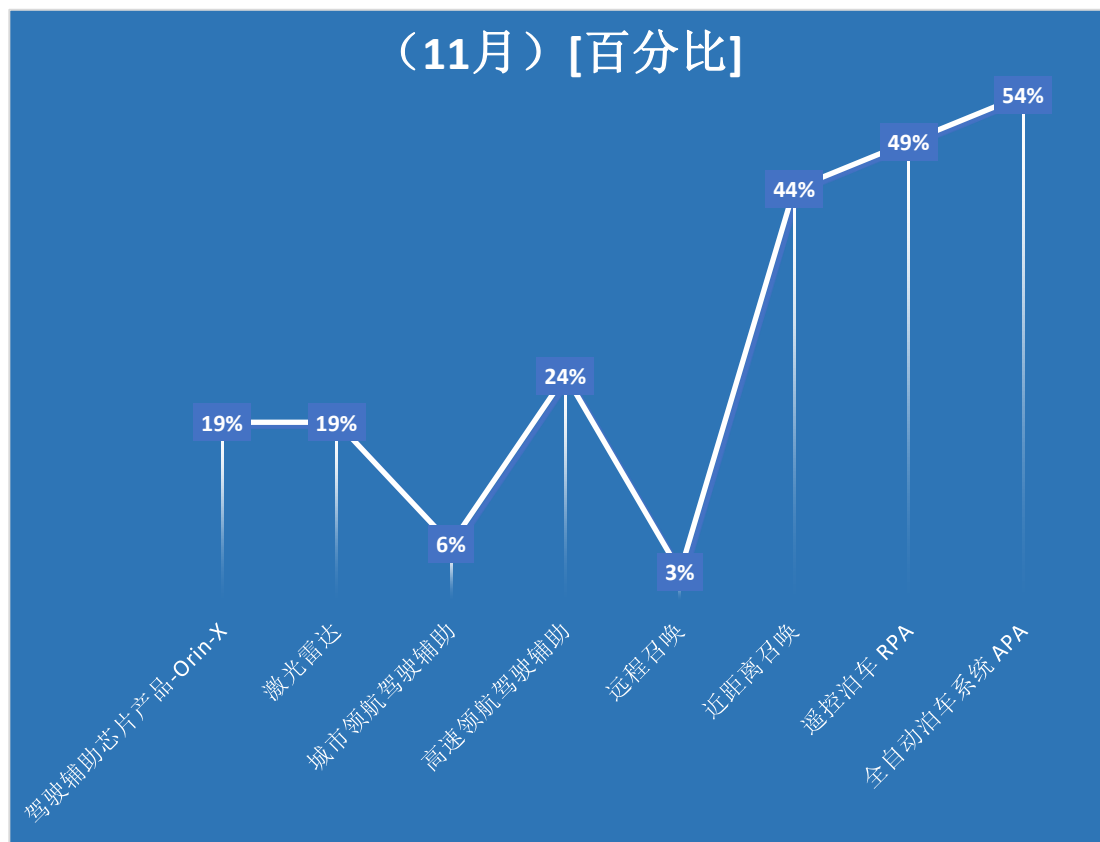


注：装备率计算仅限目前系统已录入的智能车型，销量数据为2024年1-11月上险数据

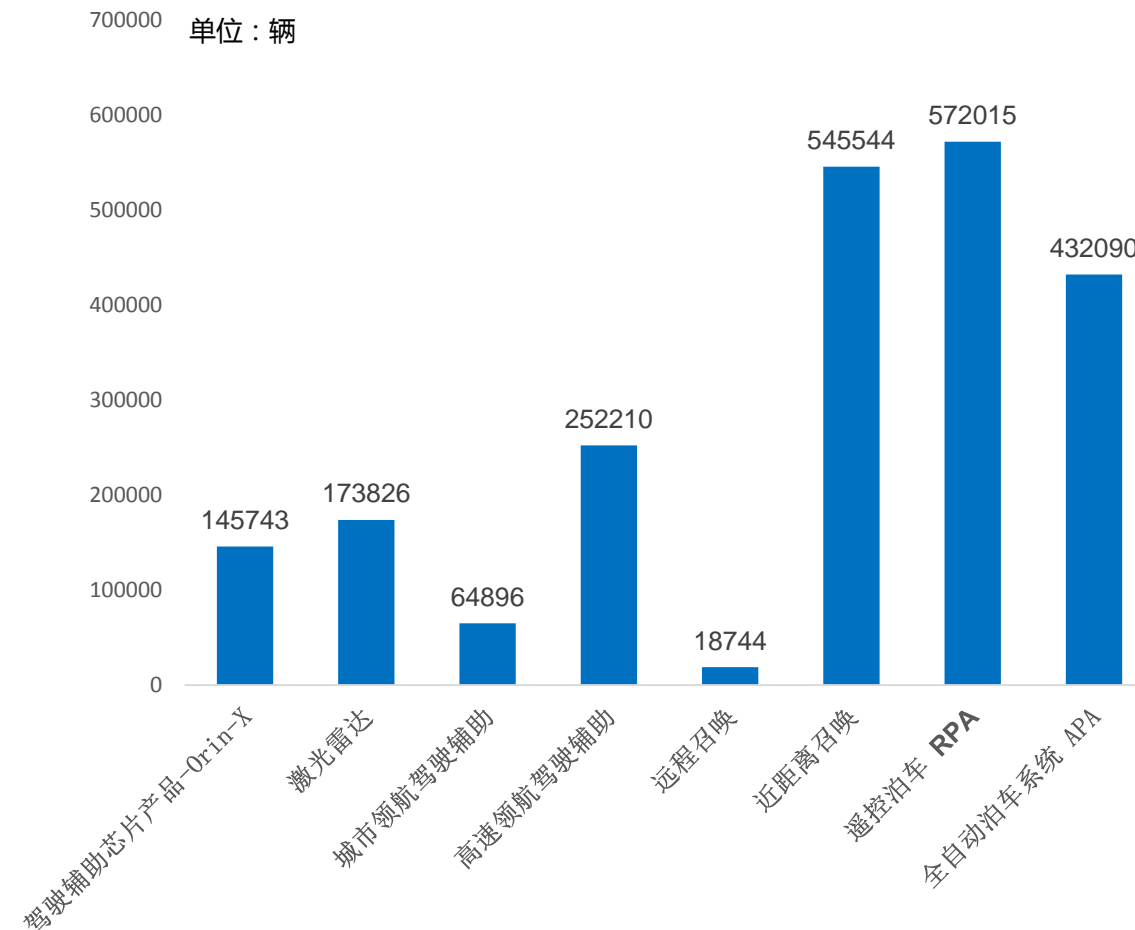


2024-11月驾驶辅助-核心装备装备率及销量

驾驶辅助核心装备装备率



驾驶辅助核心装备车型销量

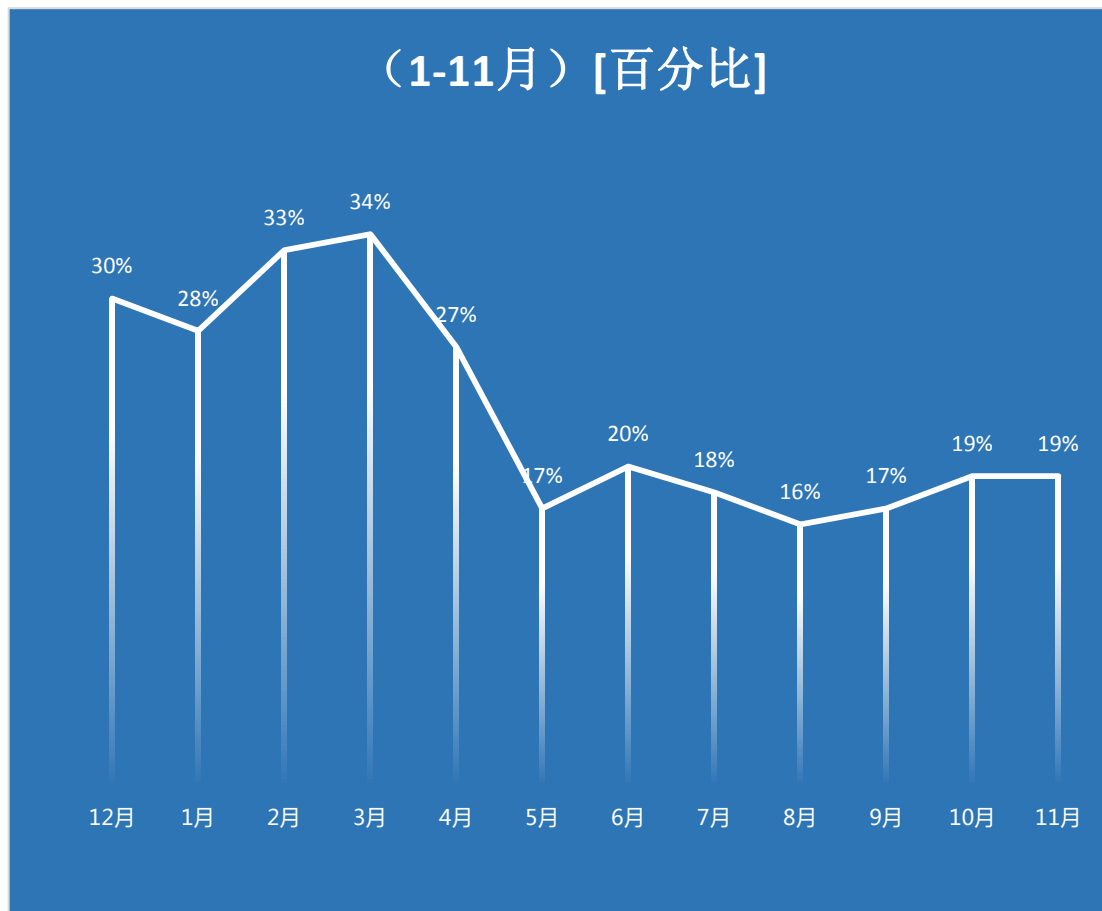


注：装备率计算仅限目前系统已录入的智能车型，销量数据为2024年1-11月上险数据

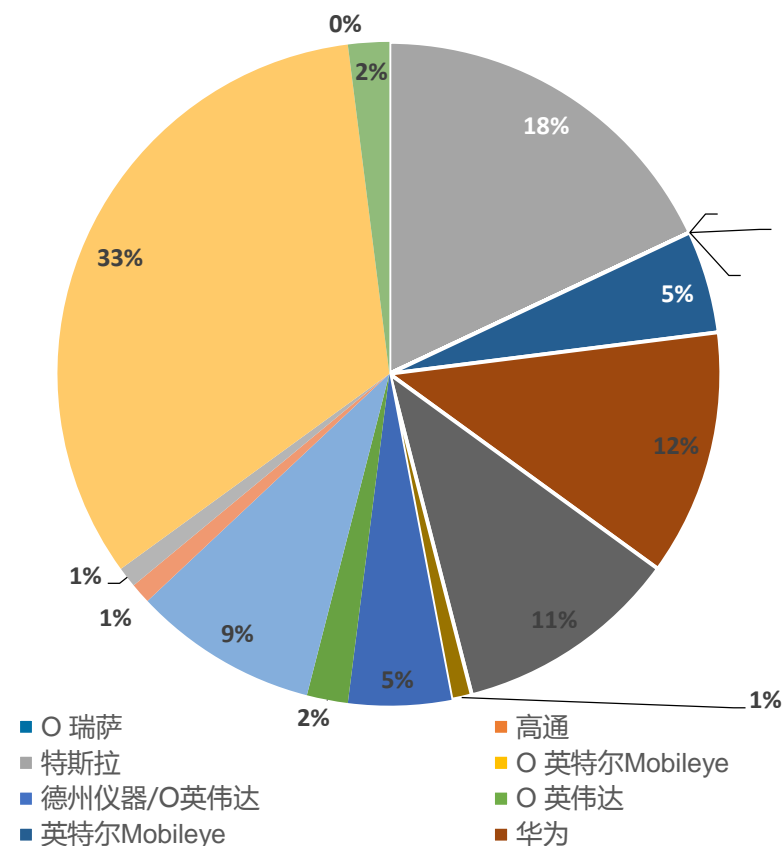


2024-11月驾驶辅助-英伟达Orin X芯片月度装备率变化及份额

英伟达Orin X芯片月度装备率变化



驾驶辅助芯片销量份额[百分比]



注：装备率计算仅限目前系统已录入的智能车型，销量数据为2024年1-11月上险数据

数据说明

- 装备组件月报，是基于安路勤智车研栈智能化装备的监测计算，现阶段主要**聚焦于智能座舱和驾驶辅助两大核心板块**
- 月报主要反映智能座舱和驾驶辅助核心装备的**装备率、装备率变化趋势、核心装备的市场份额、搭载核心装备的车款销量变化等**
- 车型研究范围以**智车研栈平台定义的智能车型为主**，目前平台车型数量在陆续更新中
- 销量数据为**上险量数据**



数据集成咨询服务商

THANKS

www.isengine.com.cn

